

15,000,000.00	7,310,336.96	16,937,092.60	7,175,800.00
30.70	26,358,782.37	61,022,295.98	36,053,250.00
333.43	5,081,200.00	8,870,699.28	7,462,000.00
285,920.83	20,138,292.00	9,590,679.71	2,325,044.54

交易性金融资产	15,000,000.00
应收票据	17,061,336.96
应收账款	47,238,350.00
应收款项融资	19,652,000.00
预付款项	6,325,000.00

1,154,303.04	1,742,778,32.02	1,119,204,48.10	1,047,187,00.00
25,390,373.39	271,454,045.50	254,253,090.05	264,263,119.53

流动资产合计	1,154,303.04
非流动资产：	
长期股权投资	
固定资产	
无形资产	
其他非流动资产	
非流动资产合计	1,742,778,32.02
资产总计	2,897,081,325.56

1,154,303.04	1,742,778,32.02	1,119,204,48.10	1,047,187,00.00
25,390,373.39	271,454,045.50	254,253,090.05	264,263,119.53
1,154,303.04	1,742,778,32.02	1,119,204,48.10	1,047,187,00.00
25,390,373.39	271,454,045.50	254,253,090.05	264,263,119.53

法定代表人：[Signature] 主管会计工作的公司负责人：[Signature] 公司会计机构负责人：[Signature]

合并及公司资产负债表 (续)

2023年6月30日

项目	2023年6月30日		2022年12月31日	
	合并	母公司	合并	母公司
流动资产:				
短期借款	1,000,000,000.00	1,000,000,000.00	1,000,000,000.00	1,000,000,000.00
交易性金融负债	1,128,422,007.49	1,128,422,007.49	1,128,422,007.49	1,128,422,007.49
应付票据	1,014,192,000.00	1,014,192,000.00	1,014,192,000.00	1,014,192,000.00
应付账款	17,807,871.12	17,807,871.12	17,807,871.12	17,807,871.12
预收款项	24,588,522.20	24,588,522.20	24,588,522.20	24,588,522.20
应付职工薪酬	7,073,050.75	7,073,050.75	7,073,050.75	7,073,050.75
应交税费	4,619,515.66	4,619,515.66	4,619,515.66	4,619,515.66
其他应付款	11,047,623.58	11,047,623.58	11,047,623.58	11,047,623.58
其中: 应付利息	1,162,035.15	1,162,035.15	1,162,035.15	1,162,035.15
应付股利	10,113,227.28	10,113,227.28	10,113,227.28	10,113,227.28
持有待售负债	1,568,107.20	1,568,107.20	1,568,107.20	1,568,107.20
一年内到期的非流动负债	22,075,601.37	22,075,601.37	22,075,601.37	22,075,601.37
其他非流动负债	1,599,937.94	1,599,937.94	1,599,937.94	1,599,937.94
流动负债合计	345,356,031.43	345,356,031.43	345,356,031.43	345,356,031.43
非流动负债:				
长期借款	23,525,572.10	23,525,572.10	23,525,572.10	23,525,572.10
应付债券	521,921.51	521,921.51	521,921.51	521,921.51
其他非流动负债	1,519,957.14	1,519,957.14	1,519,957.14	1,519,957.14
非流动负债合计	25,567,450.75	25,567,450.75	25,567,450.75	25,567,450.75
负债合计	370,923,482.18	370,923,482.18	370,923,482.18	370,923,482.18

合并及公司利润表

2023年6月

编制单位：赛隆药业集团股份有限公司

单位：人民币元

项目	本年累计金额		上年同期金额	
	合并	母公司	合并	母公司
一、营业收入	156,783,290.87	35,494,787.38	131,339,064.90	24,776,636.67
减：营业成本	73,663,182.14	35,868,039.15	49,353,661.69	30,836,596.62
税金及附加	2,293,939.71	245,830.26	3,402,839.41	375,459.04
销售费用	42,968,831.47	16,000,215.23	48,699,416.32	13,949,213.43
管理费用	22,127,218.81	7,207,013.71	18,001,738.69	5,767,001.92
研发费用	15,140,226.67	7,578,771.40	11,712,486.17	8,211,067.51
财务费用	3,294,801.92	455,100.29	2,400,419.34	1,479,078.86
其他收益	3,427,800.00		1,000,000.00	
公允价值变动收益				
资产处置收益				
资产减值损失				
信用减值损失				
营业利润	35,418,860.63	1,141,706.55	10,977,372.32	3,548,701.75
加：营业外收入				
减：营业外支出				
利润总额	35,418,860.63	1,141,706.55	10,977,372.32	3,548,701.75
减：所得税费用	8,604,715.16	285,426.67	2,738,437.50	882,150.75
净利润	26,814,145.47	856,279.88	8,238,934.82	2,666,551.00
归属于母公司所有者的净利润	26,814,145.47	856,279.88	8,238,934.82	2,666,551.00
少数股东损益				
其他综合收益				
综合收益总额	26,814,145.47	856,279.88	8,238,934.82	2,666,551.00
归属于母公司所有者的综合收益总额	26,814,145.47	856,279.88	8,238,934.82	2,666,551.00
归属于少数股东的综合收益总额				

合并及公司现金流量表


2023年6月

编制单位：华联矿业集团股份有限公司

单位：人民币元

项目	本年累计金额		上期累计金额	
	合并	母公司	合并	母公司
一、经营活动产生的现金流量：				
销售商品、提供劳务收到的现金	146,035,348.40	35,713,236.51	95,299,545.13	18,581,911.17
收到的税费返还	1,689,984.34	1,678,491.30	17,368,678.63	6,560,044.47
收到其他与经营活动有关的现金	7,722,446.86	1,003,748,944.24	1,720,409,357.5	1,082,879,000.00
经营活动现金流入小计	155,447,779.60	4,388,428,671.05	1,733,077,581.29	2,765,350,255.64
购买商品、接受劳务支付的现金	10,009,589,631.05	25,195,197,657.76	27,766,439,976.6	17,330,423,736.6
支付给职工以及为职工支付的现金	35,422,309.39	16,916,844,600.67	23,328,425,553.01	37,374,951,891.39
支付的各项税费	1,102,100.10	1,102,100.10	2,627,628.21	2,627,628.21
支付其他与经营活动有关的现金	52,323,477.71	79,334,478.31	54,934,289.76	160,402,280.02
经营活动现金流出小计	11,195,438,518.35	48,118,313,576.84	31,731,667,447.58	55,295,829,326.23
经营活动产生的现金流量净额	-10,947,658,738.75	-43,729,884,905.79	-29,998,089,866.29	-52,530,479,070.59
投资活动产生的现金流量：				
投资收到的现金	20,002,000.00	20,002,000.00		
处置固定资产、无形资产和其他长期资产收回的现金净额	2,759,184.00	2,759,184.00	92,884.80	92,884.80
处置子公司及其他营业单位收到的现金净额			3,238,790.00	3,238,790.00
收到其他与投资活动有关的现金	226,994.54	20,942.41	648,554.55	336,393.86
投资活动现金流入小计	22,988,178.54	22,784,126.41	3,980,229.35	3,508,068.66
取得子公司及其他营业单位支付的现金净额	1,028,832.71	331,724.52	16,931,681.29	300,336,160.00
支付其他与投资活动有关的现金	3,250,000,000.00	3,250,000,000.00		
投资活动现金流出小计	4,287,664.99	3,583,448.52	16,948,612.58	300,636,520.00
投资活动产生的现金流量净额	-18,889,486.45	-899,322.11	-12,968,383.23	-297,068,451.34

一、二、三、四、五、六、七、八、九、十、十一、十二、十三、十四、十五、十六、十七、十八、十九、二十、二十一、二十二、二十三、二十四、二十五、二十六、二十七、二十八、二十九、三十、三十一、三十二、三十三、三十四、三十五、三十六、三十七、三十八、三十九、四十、四十一、四十二、四十三、四十四、四十五、四十六、四十七、四十八、四十九、五十、五十一、五十二、五十三、五十四、五十五、五十六、五十七、五十八、五十九、六十、六十一、六十二、六十三、六十四、六十五、六十六、六十七、六十八、六十九、七十、七十一、七十二、七十三、七十四、七十五、七十六、七十七、七十八、七十九、八十、八十一、八十二、八十三、八十四、八十五、八十六、八十七、八十八、八十九、九十、九十一、九十二、九十三、九十四、九十五、九十六、九十七、九十八、九十九、一百



1885-01-25

1885-01-25

1885-01-25



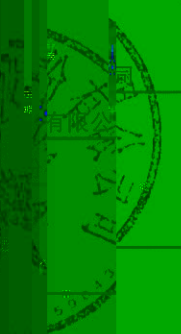

司法定代

176,000.00

编

制单位:

1	1. 会计政策变更		
2	2. 前期差错更正		
3	3. 其他		
1	1. 本年年初余额	176,000.00	
2	2. 本年增加		
3	3. 本年减少		
1	1. 综合收益		
2	2. 其他		
3	3. 利润分配		
4	4. 提取盈余公积		
5	5. 对股东的分配		
1	1. 其他		
2	2. 资本公积		
3	3. 盈余公积		
4	4. 其他综合收益		
5	5. 专项储备		
6	6. 其他		
7	7. 本期计提		
8	8. 本期使用		
9	9. 其他		
10	10. 本年		




填列)

以"号

金额

填



1	1. 本年年初余额	176,000.00
2	2. 本年增加	
3	3. 本年减少	
4	4. 提取盈余公积	
5	5. 对股东的分配	
6	6. 其他	
7	7. 资本公积	
8	8. 盈余公积	
9	9. 其他综合收益	
10	10. 专项储备	
11	11. 其他	
12	12. 本期计提	
13	13. 本期使用	
14	14. 其他	
15	15. 本年	

1	1. 本年年初余额	176,000.00
2	2. 本年增加	
3	3. 本年减少	
4	4. 提取盈余公积	
5	5. 对股东的分配	
6	6. 其他	
7	7. 资本公积	
8	8. 盈余公积	
9	9. 其他综合收益	
10	10. 专项储备	
11	11. 其他	
12	12. 本期计提	
13	13. 本期使用	
14	14. 其他	
15	15. 本年	

四三



赛隆集团

编制

一、未分配利润
 二、其他综合收益
 三、盈余公积
 四、未分配利润
 五、所有者权益合计
 六、负债合计
 七、资产总计
 八、所有者权益合计
 九、所有者权益合计
 十、所有者权益合计
 十一、所有者权益合计
 十二、所有者权益合计
 十三、所有者权益合计
 十四、所有者权益合计
 十五、所有者权益合计
 十六、所有者权益合计
 十七、所有者权益合计
 十八、所有者权益合计
 十九、所有者权益合计
 二十、所有者权益合计
 二十一、所有者权益合计
 二十二、所有者权益合计
 二十三、所有者权益合计
 二十四、所有者权益合计
 二十五、所有者权益合计
 二十六、所有者权益合计
 二十七、所有者权益合计
 二十八、所有者权益合计
 二十九、所有者权益合计
 三十、所有者权益合计
 三十一、所有者权益合计
 三十二、所有者权益合计
 三十三、所有者权益合计
 三十四、所有者权益合计
 三十五、所有者权益合计
 三十六、所有者权益合计
 三十七、所有者权益合计
 三十八、所有者权益合计
 三十九、所有者权益合计
 四十、所有者权益合计
 四十一、所有者权益合计
 四十二、所有者权益合计
 四十三、所有者权益合计
 四十四、所有者权益合计
 四十五、所有者权益合计
 四十六、所有者权益合计
 四十七、所有者权益合计
 四十八、所有者权益合计
 四十九、所有者权益合计
 五十、所有者权益合计
 五十一、所有者权益合计
 五十二、所有者权益合计
 五十三、所有者权益合计
 五十四、所有者权益合计
 五十五、所有者权益合计
 五十六、所有者权益合计
 五十七、所有者权益合计
 五十八、所有者权益合计
 五十九、所有者权益合计
 六十、所有者权益合计
 六十一、所有者权益合计
 六十二、所有者权益合计
 六十三、所有者权益合计
 六十四、所有者权益合计
 六十五、所有者权益合计
 六十六、所有者权益合计
 六十七、所有者权益合计
 六十八、所有者权益合计
 六十九、所有者权益合计
 七十、所有者权益合计
 七十一、所有者权益合计
 七十二、所有者权益合计
 七十三、所有者权益合计
 七十四、所有者权益合计
 七十五、所有者权益合计
 七十六、所有者权益合计
 七十七、所有者权益合计
 七十八、所有者权益合计
 七十九、所有者权益合计
 八十、所有者权益合计
 八十一、所有者权益合计
 八十二、所有者权益合计
 八十三、所有者权益合计
 八十四、所有者权益合计
 八十五、所有者权益合计
 八十六、所有者权益合计
 八十七、所有者权益合计
 八十八、所有者权益合计
 八十九、所有者权益合计
 九十、所有者权益合计
 九十一、所有者权益合计
 九十二、所有者权益合计
 九十三、所有者权益合计
 九十四、所有者权益合计
 九十五、所有者权益合计
 九十六、所有者权益合计
 九十七、所有者权益合计
 九十八、所有者权益合计
 九十九、所有者权益合计
 一百、所有者权益合计

审计报告

审计报告



编制: _____

二〇一五年十二月三十一日

编制单位: _____

项目	年末余额	年初余额
一、所有者权益		
1. 股本	100,000.00	100,000.00
2. 资本公积	370,884.00	370,884.00
3. 盈余公积	1,718,850.00	1,718,850.00
4. 未分配利润	2,602,770.00	2,602,770.00
所有者权益合计	5,592,504.00	5,592,504.00
二、资产		
1. 流动资产	5,592,504.00	5,592,504.00
2. 非流动资产		
3. 资产合计	5,592,504.00	5,592,504.00



北京交通大学

北京交通大学

北京交通大学

