

C'L¼9¥ PLü 6x 3 ?L† ç .

Â B Â a Ü

xAx Ü €

8* B PAx > Á x v '(!À æFP > O µ

1-6

1-2

3

4

5-8

9-95



2025 110A016957

2024



2024

26,356.73



			"	21	"	"
33		"	"	18	"	
1						
5,610.08		"	"			
2						
1						
2						
3						
4						
5						
6						

2024





3

4


#

我们确定哪些事项对本期财务报表审计是

从与治理层沟通过的事项中

通过询问和检查相关文件，我们确定


不应在审计报告中沟通该事项



合并及公司资产负债表（续）

2024年12月31日

项 目	附注	期末余额		上年年末余额	
		合并	公司	合并	公司
流动负债：					
短期借款	五、23	128,134,459.63	60,255,741.67	90,047,819.38	30,037,277.72
交易性金融负债					
应付票据	五、24	2,190,000.00	10,500,720.00		
预收款项	五、26			100,000.00	100,000.00
合同负债	五、27	11,507,061.52	4,719,973.23	11,531,575.51	812,874.88
应付职工薪酬	五、28	6,121,809.76	2,154,581.18	8,438,796.17	3,774,602.37
应交税费	五、29	8,192,416.70	2,568,776.14	4,940,923.96	906,962.46
其他应付款	五、30	9,197,717.45	12,183,106.29	12,572,658.79	80,262,747.02
其中：应付利息					
应付股利					
持有待售负债					
一年内到期的非流动负债	五、3	22,234,822.61	2,114,017.63	21,957,345.13	860,154.58



合并及公司利润表

2024年度

恒瑞医药集团股份有限公司

	附注	本期金额		上期金额	
一、营业收入	四、1	1,234,567,890.12	1,123,456,789.01	1,012,345,678.90	901,234,567.89
减：营业成本	五、42	162,745,852.44	113,507,078.43	167,160,479.69	86,675,383.07
税金及附加	五、43	5,030,080.00	843,136.60	4,037,520.82	512,008.74
销售费用	五、44	33,301,466.37	14,265,275.36	57,150,287.11	8,529,973.48
管理费用	五、45	47,990,189.32	16,603,298.27	49,660,784.33	19,191,733.51
研发费用	五、46	24,511,633.67	6,200,576.74	27,529,225.89	13,603,815.66
财务费用	五、47	6,440,896.25	1,344,829.11	6,721,578.63	1,217,895.31
其中：利息费用		6,725,100.82	1,363,220.04	6,006,083.27	1,136,705.17

合并及公司现金流量表

2024年度

	附注	上 人			
		公 司			
一、经营					
销售商品、		188,296,806.04	72,651,819.54	277,049,289.13	74,896,164.59
收到的税费返还		1,819,697.47		1,889,964.66	1,889,226.62
收到其他与经营活动有关的现金	、 57 (1)	6,016,867.63	33,334,603.83	23,139,309.73	71,178,351.83
经营活动现金流入小计		196,133,371.14	105,986,423.37	302,078,563.52	147,963,743.04
购买商品、接受劳务支付的现金		97,894,447.79	47,717,443.99	94,685,003.32	58,821,912.64
支付给职工以及为职工支付的现金		60,342,063.37	19,404,552.00	65,231,612.08	29,787,524.20
支付的各项税费		22,612,929.72	6,244,893.95	29,093,840.22	3,998,006.65
支付其他与经营活动有关的现金	57 (2)	54,144,050.60	102,119,125.02	77,284,120.50	51,409,450.04
经营活动现金流出小计		234,994,400.57	176,576,017.86	266,371,596.11	144,015,894.62
经营活动产生的现金流量净额		-38,861,029.43	-70,589,594.49	35,706,967.41	3,947,848.42
二、投资活动产生的现金流量：					
收回投资收到的现金		170,932,761.23	160,933,761.23	152,872,000.00	132,872,000.00
取得投资收益收到的现金		122,248.06	6,912,136.95	348,299.26	301,690.71
处置固定资产、无形资产和其他长期资产收回的现金净额		19,775,860.56	19,775,625.56	13,035,123.00	13,035,123.00
处置子公司及其他营业单位收到的现金净额					
收到其他与投资活动有关的现金					
投资活动现金流入小计		190,930,869.85	187,621,523.74	166,255,422.26	146,209,813.71

公

0.26

3.6

少数

利润

,564.10

,564.10

,611.22

,611.22

,000.00

,000.00

,952.88

【构负责人



公司股东权益变动表

2024年度

项目	2024年度				未分配利润	股东权益合计
	股本	本年金额	其他综合收益	专项储备		
股本	176,000,000.00				8,396,371.15	479,054,952.45
资本公积	648,864.07				18,009,717.23	
减：库存股						
盈余公积					18,009,717.23	
专项储备						
其他综合收益						
未分配利润					8,396,371.15	
合计	176,000,000.00	648,864.07			36,415,815.59	479,054,952.45
减：少数股东权益						
归属于母公司所有者权益合计	176,000,000.00	648,864.07			36,415,815.59	479,054,952.45
外币报表折算差额						
合计	176,000,000.00	648,864.07			36,415,815.59	479,054,952.45

单位：人民币元

公司会计机构负责人：

计工作的公司负责人：

主

高

一、

二、

.....

.....

.

.


.

.

i N æ a DMA - d

TMh


E Ñ @



‡ ! †) M!

d

‡



五、

(, ž (' ž, ' %'

, +žžž ž +&'&*

/ φM7 P ë X

&žžž ž '\$\$\$'

&Z * +Z/& "*)

&\$Z*%& ,) "*)% %/&\$&Z% ("*)

' Z&(Z%) "(\$ %\$\$\$\$ (Z+Z , &" ' %\$\$\$\$

&Z--Z\$)' "++'

%\$Z+&) Z &\$"()

(Z%Z+*- " *'

%Z *%Z- \$"&

&Z--Z\$)' "++'

%\$Z+&) Z &\$"()

(Z%Z+*- " *' %Z &Z+%)'- &Z--Z\$)' "++' %Z *%Z- \$"& %Z') Z *- ", (%\$Z+&) Z &\$"()

%&

fil 7

' žt' 9žt* - " *'

&ž -- žš) ' "++'

+	8z+9")-	o) \$\$\$\$ %8z+9")-
			° P"e 0Mbc \$tt 7 Å

1/2

#cbi

#

÷ SpØ 1f€ 5vŸŮ

'z\$)z+!'(-

'z\$)z+!'(-

%&/\$%'" \$

(ž+*, ž% "o&



' ' &Z/+ Z* %" \$' ') \$Z&() Z* \$\$"((



” b

)ž - &ž&ž*"+% %ž(')ž (*"+\$

)ž - &ž&ž ž

$\&^* \mathcal{Z}(\mathcal{Z}) - \text{"*}$ $\% - \mathcal{Z}^+ * \mathcal{Z}(\% \mathcal{Z} + \%$

$\% \mathcal{Z}(\mathcal{Z}) - \text{"*}$ $- \$\mathcal{Z}(\mathcal{Z} \% \text{"}$

*\$280 ž *, "& "

*' ž & ž - \$" +%

%@ \$+Z\$*%) & %@ ' %@ +)" %



)\$ -\$, -\$\$'

(ž' +ž) & ", &

' ' ž \$%("*" +'

) +žž \$ž, +%86

(+ž - \$Z% - " &


(-ž* \$ž+, (" ' ' .

~~80780a~~ ' ' " * + .

~~80780a~~ 780) " , - .

æ™

+2), +2\$0% *.



!%ž++(ž-) "&\$ %žž &žž, ("%

.....)(Z)(Z)-"-· ++Z *%0%-")-

%Z - +Z&- "& %Z (+Z, *"&Z

%, Z \$, Z-%, - %(\$Z) *Z) "% %&%(\$(Z -, "+ *Z, &(\$\$*** %Z **Z (("*" %Z(\$-Z & "'*

%

JOHN WILSON A!•0

, +* \$\$\$"\$' &Z%&Z* \$"-\$

% %& ("(\$

((+Z * , " , %

六、

$\frac{1}{2} \log_2 10 + \frac{1}{2} \log_2 10$ $\frac{1}{2} \log_2 10 + \frac{1}{2} \log_2 10$ $\frac{1}{2} \log_2 10 + \frac{1}{2} \log_2 10$ $\frac{1}{2} \log_2 10 + \frac{1}{2} \log_2 10$

七、

八、

#

*,)Z\$("\$))Z+% Z%)",)



!

十三、

十四、

十五、

`%d&&$Z (+, ' ' %d&&$Z (+, ' ' %$Z +$Z&&+, * %$Z +$Z&&+, *`

Y "0Etæ

(-ž (-ž) - "+&

&\$ž %&ž(' ' " - ' .

0

æ æž ž o e!

(, ž' &ž(-"&

% ž' +ž% &" - ' .

YI

h - - l

* (eñ °

E ž Ń fl ȷ

fl ȷ

&*ž -) ž + * % & \$ % % + 2 / \$ ") \$

(") % % & ž ' ' ž \$ & " \$ % % +) ž \$ \$ " (%

- " \$

@ á 7 (T • \$ P ² ä P ² ä P r ...

&\$+Z) %Z, , ") - \$"&+))' ž - (")\$ &\$*Z-, Z\$ ("-\$

%&

fl ȷ

% %&)-Z, ' " *' \$""% %Z&Z+ (") & % \$Z() *Z+, ", (

%&

fl

ȷ

fl

ȷ

))' ž - (")\$

))' ž - (")\$

0

æ^B

ÿ (æ) æ P

fl E %

7 " • œ, Ö, Ú « d

í ` q ¶ _

- g , < ' _ \ ó ! • æ* V > M o‡

ï œ` & c ï œN‡ ! 6 + ø # Ó

V' ! 6 + ø

‡ Yÿ " •

财务报表附注


2024 年度（除特别注明外，金额单位为人民币元）

计入当期损益的政府补助，但与公司正常经营业务密

其他与债务人同受其他资产抵押的政府补助	2024 年度	70,871.61
除上述各项之外的其他营业外收入和支出	2024 年度	497,597.21
非经常性损益总额	2024 年度	355,658.90
减：非经常性损益的所得税影响数	2024 年度	1,638.89
非经常性损益净额	2024 年度	354,020.01
减：归属于少数股东的非经常性损益净影响数（税后）		
归属于公司普通股股东的非经常性损益	2024 年度	354,020.01

2、净资产收益率和每股收益

报告期利润	加权平均净资产 收益率%	每股收益	
		基本每股收益	稀释每股收益
归属于公司普通股股东的净利润	-6.4040	-0.1883	
扣除非经常性损益后归属于公司普 通股股东的净利润	-6.4724	-0.1903	



姓名 Name: 曹阳
 出生日期 Date of birth: 73-07-18
 工作单位 Working unit: 部天华会计师事务所有限公司
 身份证号 Identity card No: 010873071852

年度检验登记
Annual Renewal Registration

年度检验登记
Annual Renewal Registration

格，继续有效一年。
Valid for another year after

本证书经检验合格，继续有效一年。
This certificate is valid for another year after this renewal.



年 月 日

2012 年 3 月 1 日

年度检验
Annual Renewal

本证书经检验合格，继续有效一年。
This certificate is valid for another year after this renewal.



年 月 日

年 月 日



年度检验登记
Annual Renewal Registration

格，继续有效一年。
Valid for another year after

注册会计师变更注册登记
Registration of the Change of Working Unit of CPA

注册会计师变更注册登记
Registration of the Change of Working Unit of CPA

证书编号 No. of Certificate: 110000681892
 批准注册 Authorized by: 北京注册会计师协会
 发证日期 Date of issue: 一九九零 年 一月 一日



年 月 日

同意转出
Agree the holder to be transferred out

同意转出
Agree the holder to be transferred out

各种 CPAs

转出日期 Date of transfer-out: 2012 年 6 月 21 日

转出日期 Date of transfer-out: 2012 年 6 月 21 日

各种 CPAs

同意转入
Agree the holder to be transferred in

同意转入
Agree the holder to be transferred in

各种 CPAs

转入日期 Date of transfer-in: 2012 年 6 月 21 日

转入日期 Date of transfer-in: 2012 年 6 月 21 日

各种 CPAs



姓名: 胡荣
 性别: 女
 出生日期: 1993-12-17
 工作单位: 致同会计师事务所(普通合伙)
 执业证书编号: 3523291

年 登记
 Ann... gistration
 本 合格, 继续有效一年。
 Th... valid for another year after
 th...



证书编号: 11 561210
 No. of Certificate
 批准注册: 注册会计师协会
 Authorized Institute of CPAs
 发证日期: 2 年 03 月 2
 Date of Issuance

胡 1 1210

年 月 日
 / /

证书序号: 0014469

说明

1、《会计师事务所执业证书》是证明持有人经财政部门依法批准，依法设立并依法从事注册会计师业务的凭证。

2、《会计师事务所执业证书》记载事项应当符合《注册会计师法》及《会计师事务所执业许可和监督管理办法》的规定。

4、会计师事务所终止或撤销许可注销的，应当向财政部门交回《会计师事务所执业证书》。

首席合伙人: 李黑城
主任会计师:
经营场所: 北京市朝阳区建国门外大街22号赛特广场5层

组织形式: 特殊普通合伙



执业证书编号: 11010156

批准执业文号: 京财会许可[2011]0130号

批准执业日期: 2011年12月13日

二〇二〇年十一月十一日

中华人民共和国财政部



会计师事务所

执业证书



